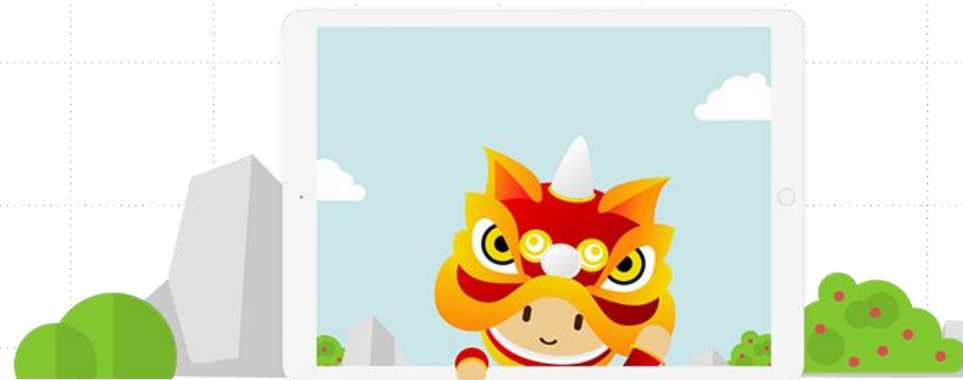


PINTREEL  
Software

# 社媒沟通使用教程



# 功能介绍:

此功能是填补用户信息没有电话和邮箱的空白，另外有的用户没有WhatsApp，也可以使用社媒沟通。

例如：下图为WT号码库里没有WhatsApp的号码，除了短信营销，我们还可以直接点击图标进行Facebook平台上的沟通。



The screenshot shows a search interface with two dropdown menus: 'Facebook' and '不是WhatsApp号码'. Below the search bar are buttons for '查找', '清空', and '更多操作'. A table below displays a list of phone numbers with columns for '名称', '性别', '区号', '号码', '发送次数', '标签', '来源', '状态', and '社交'. A red arrow points to the Facebook icon in the '社交' column of the first row.


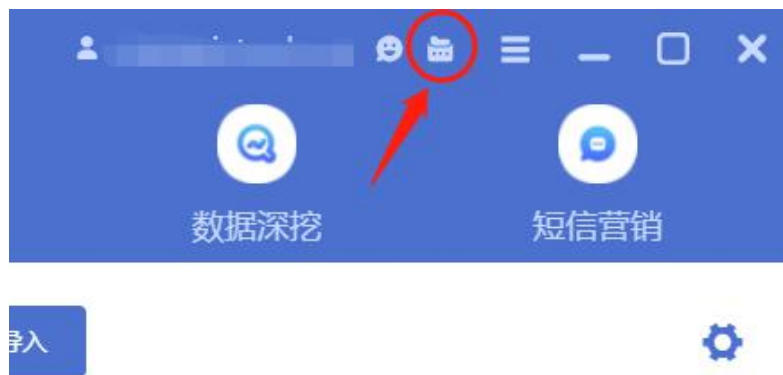
名称	性别	区号	号码	发送次数	标签	来源	状态	社交	国
		44	3432221234	0		f	⊗	f	
		44	1179294255	0		f	⊗	f	
		44	1458834596	0		f	⊗	f	
		1	08038989910	0		f	⊗	f	
		1	01395255083	0		f	⊗	f	
		1	07789224676	0		f	⊗	f	

# 登录入口:

2

软件界面右上角此图标可以打开社媒沟通



打开后, 需要使用的平台登录上对应的平台账号即可



# 功能使用:

有社媒的用户，直接点击图标即可打开沟通通道

别	区号	号码	发送次数	标签	来源	状态	社交
	1	07873483567	0				
	255	676004490	0				
	44	7709122522	0				
	1	4407811004332	0				
	44	7986542214	0				
	44	1274722502	0				

区号	号码	发送次数	标签	来源	状态	社交
1	8003455273	0				
1	9196482226	0				
27	832717793	0				
92	3407866141	0				
34	651428957	0				